



**La Région**  
Auvergne-Rhône-Alpes Orientation



**Les métiers prennent la route !**

**4<sup>ème</sup> édition**



**Caravane  
des métiers**  
Auvergne-Rhône-Alpes

**31 – 12**  
mars avril  
2025 2025

# GUIDE DE L'ENSEIGNANT












[www.auvergnerhonealpes-orientation.fr](http://www.auvergnerhonealpes-orientation.fr)

Flashez-moi  
pour plus  
d'infos



# SOMMAIRE

## LA CARAVANE DES MÉTIERS

-  1 - C'EST QUOI ? ..... P. 2
-  2 - QUELS MÉTIERS PEUT-ON DÉCOUVRIR ? ..... P. 2
-  3 - ÉDITION 2025 : LES VILLES ÉTAPES ..... P. 3
-  4 - LES EXPOSANTS PAR DOMAINES PROFESSIONNELS ..... P. 4/5/6/7
-  5 - RÉCAPITULATIF DE PRESENCE DES EXPOSANTS PAR DÉPARTEMENT ..... P. 8
-  6 - ZOOM SUR LES MÉTIERS SCIENTIFIQUES ET TECHNIQUES ..... P. 9
-  7 - L'INSERTION PROFESSIONNELLE SUR LA CARAVANE DES MÉTIERS ..... P. 10
-  8 - COMMENT PRÉPARER LES ÉLÈVES ..... P. 11
  - LES OUTILS PÉDAGOGIQUES
    - J'AIME, JE N'AIME PAS ..... P. 12/13
    - ENQUÊTE MÉTIER ..... P. 14
-  9 - INFORMATIONS PRATIQUES ET RECOMMANDATIONS ..... P. 15



# LA CARAVANE DES MÉTIERS



## 1 - C'EST QUOI ?

La Caravane des métiers est un évènement créé par [Auvergne-Rhône-Alpes Orientation](#) et ses partenaires afin de faire découvrir de façon ludique les métiers de plusieurs secteurs à tous les habitants de la région : collégiens, lycéens, étudiants, parents, professionnels en reconversion, demandeurs d'emploi...

Une quinzaine de véhicules, engins de démonstration, stands se déplacent de ville en ville et proposent une nouvelle façon d'accéder à l'information sur les métiers, les secteurs d'activité et les formations en Auvergne-Rhône-Alpes.

Comment ? A l'aide d'outils innovants tels que la réalité virtuelle qui permet de s'immerger dans le quotidien de professionnels, la simulation 3D, les applications digitales sans oublier de nombreuses démonstrations et des rencontres avec des professionnels.



## 2 - QUELS MÉTIERS PEUT-ON DÉCOUVRIR ?

Métiers de demain, métiers qui recrutent, métiers de l'environnement, de l'agriculture, de l'alimentation, de l'agroalimentaire, des services à la personne, du bâtiment et des travaux publics, de l'industrie, des transports et de la logistique, de la sécurité... sont à découvrir à bord de la Caravane des métiers.

### Retour en images : démonstrations métiers par des jeunes en formation





### 3 - ÉDITION 2025 : LES VILLE ÉTAPES

Les trois premières éditions ont accueilli 45 000 visiteurs et la satisfaction partagée des publics, des exposants et des villes accueillantes. Chaque année, la Caravane des métiers circule sur l'ensemble de la région Auvergne-Rhône-Alpes et fait étape dans une ville par département, en veillant à couvrir de façon équitable le territoire.

Retrouvez la Caravane des métiers dans tous les départements de la région. Elle fera escale dans 12 villes, **du lundi 31 mars au samedi 12 avril, de 9h à 16h30.**

Lundi 31 mars, **PRIVAS (07)**, place du Champ de Mars

Mardi 1er avril, **VALENCE (26)**, place du Champ de Mars

Mercredi 2 avril, **LA CÔTE-SAINT-ANDRÉ (38)**, parking d'Aqualib', 70 avenue Charles de Gaulle

Jeudi 3 avril, **AIX-LES-BAINS (73)**, Hippodrome de Marlioz, 525 rue Pierre Favre

Vendredi 4 avril, **ANNECY (74)**, parking de la Belle Étoile

Samedi 5 avril, **BELLEY (01)**, 422 avenue Hoff

Lundi 7 avril, **LYON 7<sup>e</sup> (69)**, quartier Général-Frère, 22 avenue Leclerc








Mardi 8 avril, **ANDRÉZIEUX-BOUTHÉON (42)**, complexe d'animation des bords de Loire, rue des Garennes

Mercredi 9 avril, **LE PUY-EN-VELAY (43)**, place du Breuil

Jeudi 10 avril, **AURILLAC (15)**, esplanade Michel Crespin

Vendredi 11 avril, **THIERS (63)**, ZI du Breuil, avenue du Progrès

Samedi 12 avril, **MONTLUÇON (03)**, parking Centre Athanor, rue Albert Einstein


				
				
				







## 4 - LES EXPOSANTS PAR DOMAINES PROFESSIONNELS






Des partenaires-exposants prennent part à la Caravane des métiers, en collaboration avec le Bus de l'Orientation. Certains d'entre eux seront présents tout au long de la tournée, tout comme le Bus de l'Orientation, tandis que d'autres n'interviendront que lors de certaines étapes.

Les exposants dont les véhicules sont accessibles aux personnes en situation de handicap sont reconnaissables grâce à ce pictogramme 

### Les métiers de l'agriculture, de l'agroalimentaire, de l'environnement, de la forêt et du bois

 <p><b>L'aventure du Vivant</b></p> <p>Présent sur toutes les villes étapes</p>	<ul style="list-style-type: none"> <li>2 animateurs dans le camion accompagnent la découverte des métiers de l'agriculture, de l'environnement et de l'agroalimentaire via un simulateur de conduite, des lunettes de réalité virtuelle, des quiz et un espace agora permet des présentations plus larges des secteurs professionnels. Par ailleurs, à chaque étape, les établissements locaux de l'enseignement agricole se mobilisent pour proposer des démonstrations et des animations autour du camion.</li> </ul>	
 <p><b>Fibois Auvergne-Rhône-Alpes</b></p> <p>Présent sur toutes les villes étapes</p>	<ul style="list-style-type: none"> <li>Fibois Auvergne-Rhône-Alpes, interprofession régionale de la filière forêt-bois, représente l'ensemble des activités, de la gestion forestière à la construction bois, en passant par la transformation du bois, le négoce ou encore le bois énergie. Des métiers passionnants dont vous découvrirez la diversité à travers des jeux et des démonstrations : vidéo immersive, simulateur de travaux forestiers, simulateur de sciage, ateliers de fabrication, travaux d'ébénisterie, jeu numérique, quizz, jeu d'adresse...</li> </ul>	



### Les métiers de l'industrie

<p><b>UIMM Auvergne-Rhône-Alpes</b></p> <p>Ne sera pas présent au Puy-en-Velay et à Aurillac</p>	<ul style="list-style-type: none"> <li>Le camion de l'industrie, propose des activités de découvertes métiers dans tous les secteurs de l'industrie, avec l'utilisation de casques de réalité virtuelle, d'un simulateur, de tablettes numériques.</li> </ul>	
<p><b>Leem</b></p> <p>Présent à Privas, Valence, Aix-les-Bains, Annecy, QGF Lyon, La Côte-St-André, Thiers, Aurillac</p>	<ul style="list-style-type: none"> <li>Les industries de Santé proposent à bord d'un «School bus» à l'américaine, un escape game sur le thème du médicament un quiz à faire en équipe sur les métiers des produits de santé, la manipulation d'une machine de conditionnement de flacons, une immersion dans un laboratoire grâce des casques de réalité virtuelle. Découvrez les métiers d'opérateur de production ou de conditionnement, technicien de laboratoire, pharmacien assurance qualité, R&amp;D...</li> </ul>	
<p><b>Polyvia</b></p> <p>Présent sur toutes les villes étapes</p>	<ul style="list-style-type: none"> <li>Le Lab'Mobile Puxi est un véritable atelier équipé de machines (2 presses à injection, 1 thermoformeuse, 1 imprimante 3D, 1 ligne d'extrusion) et d'un espace «Matériautech» (présentation de Gems, galets d'échantillons de matières, permettant de découvrir la composition et les secteurs d'application des polymères). Il permet au visiteur d'avoir une vision globale de la <b>filière plasturgie et composites</b> en découvrant les process de transformation, les matières et leur recyclage, les métiers ainsi que les formations pour y accéder.</li> </ul>	

## Les métiers du bâtiment, des travaux publics, de l'énergie et de la transition écologique

<p><b>Fédération Régionale des Travaux Publics AURA</b></p> <p>Présent sur toutes les villes étapes</p>	<ul style="list-style-type: none"> <li>• Dans le camion des travaux publics vous aurez accès à : <ul style="list-style-type: none"> <li>- Un simulateur engins TP.</li> <li>- Un Quizz sur les métiers des TP (découvrir les métiers et faire tomber les aprioris via un quizz).</li> <li>- Un Atelier canalisation (refaire le montage d'une canalisation suivant un plan).</li> <li>- Une chasse aux risques sécurité chantier (trouver 12 erreurs de sécurité sur un chantier TP).</li> </ul> </li> </ul>	
<p><b>ACORA-BTP</b></p> <p>Présent sur toutes les villes étapes</p>	<ul style="list-style-type: none"> <li>• À bord du camion « New Génération », venez découvrir le métier de conducteur d'engins grâce à un simulateur, venez tester vos connaissances des métiers du Bâtiment grâce à un quiz interactif et à un jeu sur tablette, et enfin venez découvrir un nouveau jeu sur la prévention dans le Bâtiment.</li> <li>• En + : pour celles et ceux qui veulent réaliser un geste métier, à chaque étape, des démonstrations de métiers seront réalisées par des jeunes bâtisseurs en formation !</li> </ul>	
<p><b>Les Compagnons du Devoir</b></p> <p>Présent à La Côte-St-André, Andrézieux Bouthéon, Lyon</p>	<ul style="list-style-type: none"> <li>• Les Compagnons du Devoirs ont à cœur de vous transmettre leurs connaissances et savoir-faire dans les filières du BTP, des matériaux souples et de l'industrie.</li> </ul>	
<p><b>L'électricité by Duret Elec</b></p> <p>Présent à Annecy</p>	<ul style="list-style-type: none"> <li>• Explication de toute la chaîne des métiers autour de l'électricité / activité ludique autour du métier d'électricien avec dénudage, raccordement d'un interrupteur et pose d'appareillage/ découverte tableau électrique / lecture de plan / sécurité avec EPI / outillage. Tablettes numériques, quiz interactif, Photobooth / essai de tenue de chantier.</li> </ul>	
<p><b>IDEX bus tour</b></p> <p>Présent à La Côte-St-André, Belley, Annecy, Aix-les-Bains Montluçon, Thiers</p>	<ul style="list-style-type: none"> <li>• Découverte des métiers de l'énergie, des métiers directement liés aux enjeux de la transition énergétique au travers d'un simulateur, de casques à réalité virtuelle, d'un quiz interactif. Témoignage d'anciens alternants aujourd'hui collaborateurs du groupe.</li> </ul>	

## Les métiers du transport et de la logistique

<p><b>AFT Transport &amp; Logistique</b></p> <p>Présent sur toutes les villes étapes</p>	<ul style="list-style-type: none"> <li>• Dans le camion podium les élèves ont accès à un simulateur de conduite poids lourd, car, chariot élévateur et des casques de réalité virtuelle pour une immersion dans une entreprise de transport-logistique. Accessible également, scénarios immersifs, quiz d'orientation, jeu de la roue.</li> </ul>	
<p><b>LACTALIS</b></p> <p>Présent à Belley</p>	<ul style="list-style-type: none"> <li>• Lactalis logistique et transports gère et achemine des marchandises à travers la France et l'Europe. Partez à la découverte des métiers de préparateur de commande et d'agent de quai via les casques de réalité virtuelle.</li> </ul>	



## Les métiers de la défense et de la sécurité

 <p><b>Armée de Terre</b></p> <p>Présent sur toutes les villes étapes</p>	<ul style="list-style-type: none"> <li>• Comment devenir soldat dans l'Armée de terre, découverte des métiers et des nombreuses spécialités (numérique, logistique...) via des casques de réalité virtuelle, des simulateurs et lors d'échanges avec des professionnels.</li> </ul>	
 <p><b>Armée de l'Air et de l'Espace</b></p> <p>Présent à Lyon, Aurillac, Thiers, Le-Puy-en-Velay, Montluçon</p>	<ul style="list-style-type: none"> <li>• Protéger, dissuader, intervenir sont les missions de l'Armée de l'Air et de l'Espace. Dans le car podium, découverte des métiers en lien avec vos intérêts, possibilité d'essayer un simulateur de vol.</li> </ul>	
 <p><b>Marine Nationale</b></p> <p>Présent à Lyon</p>	<ul style="list-style-type: none"> <li>• Sur toutes les mers du monde, la Marine conduit et participe à de nombreuses opérations nationales et internationales. Découverte des métiers (80 métiers) dans 14 domaines d'activité (sécurité, protection, informatique, plongée...).</li> </ul>	
 <p><b>DISP de Lyon</b></p> <p>Présent à Valence, Lyon, Aix-les-Bains, Andrézieux Bouthéon, Thiers</p>	<ul style="list-style-type: none"> <li>• La Direction interrégionale des Services Pénitentiaires de Lyon vous informe sur les <b>métiers de la surveillance pénitentiaire, unité spéciale, personnel administratif</b> :             <ul style="list-style-type: none"> <li>- Personnels de direction</li> <li>- Personnels d'insertion et de probation</li> <li>- Officiers (Capitaine, Commandant-e...)</li> <li>- Personnels de surveillance</li> <li>- Équipes locales de sécurité pénitentiaire ou exerçant en unité hospitalière</li> <li>- Personnels techniques (adjoints-es techniques, techniciens-ennes et directeurs-rices techniques)</li> <li>- Personnels administratifs</li> </ul> </li> </ul>	 
<p><b>SDIS</b></p> <p>Présent à Privas, Annecy et Thiers</p>	<ul style="list-style-type: none"> <li>• Le Service départemental d'incendie et de secours (SDIS) vous informe sur le <b>métier de sapeur-pompier</b> et la promotion du volontariat.</li> <li>• Sur Thiers, présentation de matériel sapeur-pompier, essai d'équipement (tenue, casque, ARI...), manœuvres (1 matin et 1 après-midi), parcours sapeur-pompier et exposition de véhicule.</li> </ul>	



## Multi-secteurs / Multi-métiers

 <p><b>Le Bus de l'Orientation</b></p> <p>Présent sur toutes les villes étapes</p>	<ul style="list-style-type: none"> <li>Près de <u>300 métiers dans 110 environnements professionnels</u> sont à découvrir avec les casques de réalité virtuelle, une façon réaliste de s'immerger dans des environnements de travail. Accès à des tablettes numériques pour collecter des informations sur les métiers, les formations et à un quiz métiers pour découvrir des métiers selon ses goûts. Télécharge</li> </ul>	
<p><b>AFMS Puy-en-Velay</b></p> <p>Présent sur le Puy-en-Velay</p>	<ul style="list-style-type: none"> <li>L'Association pour la Formation aux Métiers du Sport vous propose de découvrir <b>l'Animation Sportive dans le domaine de l'activité de la forme.</b></li> </ul>	 <p><b>A.F.M.S.</b> Formation aux Métiers du Sport</p>
 <p><b>CIAS Privas Centre Ardèche</b></p> <p>Présent à Privas</p>	<ul style="list-style-type: none"> <li>Découverte des métiers et formations du <b>secteur de la petite enfance</b>. Tablettes numériques, quiz interactif, démonstration de métiers par des professionnels et des élèves en formation.</li> </ul>	 <p>Communauté d'Agglomération <b>Privas Centre Ardèche</b></p>
<p><b>Institut des Métiers</b></p> <p>Présent à Thiers</p>	<ul style="list-style-type: none"> <li>Découverte des métiers et formations des <b>secteurs du service à la personne</b> notamment le métier de puéricultrice ou d'aide soignante, de <b>l'alimentation et des métiers de bouche</b>, de <b>l'hôtellerie</b> (témoignages et démonstrations de métiers par des professionnels et des élèves en formation.</li> </ul>	 <p><b>INSTITUT DES MÉTIERS</b> CLERMONT-FERRAND</p>
 <p><b>TUMO</b></p> <p>Présent à Lyon</p>	<ul style="list-style-type: none"> <li>Découvrez TUMO centre extra-scolaire de <b>création numérique</b> gratuit pour les jeunes âgés entre 12 à 18 ans. De façon ludique, développer des compétences dans 8 domaines créatifs du numérique : <b>cinéma, animation, jeu vidéo, musique, dessin, design graphique, modélisation 3D et programmation.</b></li> </ul>	 <p><b>TUMO LYON</b> Auvergne-Rhône-Alpes</p>
<p><b>EF Education</b></p> <p>Présent à Privas, Valence, Annecy, La Côte-Saint-André</p>	<ul style="list-style-type: none"> <li>Découverte du <b>métier de professeur de langues</b>, des <b>métiers du tourisme</b>, de l'apprentissage et de l'enseignement des langues étrangères.</li> <li>Accès à des casques de réalité virtuelle, des tablettes numériques. Animations ludiques : quiz, jeux autour des langues.</li> </ul>	





## 5 - RÉCAPITULATIF DE PRESENCE DES EXPOSANTS PAR DÉPARTEMENT

Exposants	07	26	38	73	74	01	69	42	43	15	63	03
<b>L'aventure du Vivant</b>	X	X	X	X	X	X	X	X	X	X	X	X
<b>Fibois Auvergne-Rhône-Alpes</b>	X	X	X	X	X	X	X	X	X	X	X	X
<b>UIMM</b>	X	X	X	X	X	X	X	X			X	X
<b>LEEM</b>	X	X	X	X	X		X			X	X	
<b>Fédération Régionale des Travaux Publics</b>	X	X	X	X	X	X	X	X	X	X	X	X
<b>ACORA-BTP</b>	X	X	X	X	X	X	X	X	X	X	X	X
<b>Les Compagnons du Devoir</b>			X				X	X				
<b>Duret Elec</b>					X							
<b>IDEX</b>			X	X	X	X					X	X
<b>Armée de Terre</b>	X	X	X	X	X	X	X	X	X	X	X	X
<b>Armée de l'Air</b>							X		X	X	X	X
<b>Marine Nationale</b>							X					
<b>Direction interrégionale des Services Pénitentiaires de Lyon</b>		X		X			X	X			X	
<b>Polyvia</b>	X	X	X	X	X	X	X	X	X	X	X	X
<b>CIAS Privas Centre Ardèche</b>	X											
<b>Institut des métiers Clermont-Ferrand</b>											X	
<b>AFT Transport-Logistique</b>	X	X	X	X	X	X	X	X	X	X	X	X
<b>LACTALIS Transport-Logistique</b>						X						
<b>TUMO</b>							X					
<b>AFMS Puy-en-Velay</b>									X			
<b>Bus de l'orientation</b>	X	X	X	X	X	X	X	X	X	X	X	X
<b>SDIS</b>	X				X						X	
<b>EF Education</b>	X	X	X		X							



## 6 - ZOOM SUR LES MÉTIERS SCIENTIFIQUES ET TECHNIQUES

Les métiers scientifiques et techniques englobent une large gamme de professions qui se concentrent sur l'application des connaissances scientifiques et des compétences techniques pour résoudre des problèmes, développer des technologies et améliorer des processus. Ces métiers peuvent inclure des domaines tels que la recherche, l'ingénierie, l'informatique, la biotechnologie, l'environnement, et bien d'autres.

Cette année, la Caravane des métiers met en lumière ces métiers qui offrent de nombreuses opportunités d'emploi, tout en sensibilisant les jeunes lycéennes qui, trop souvent, s'auto-censurent en pensant que ces professions ne sont réservées qu'aux hommes. Pour déconstruire ces stéréotypes et démontrer que les sciences sont également accessibles aux femmes, le CNRS et l'association Femmes et Sciences ont lancé une exposition nommée "[La Science taille XX Elles](#)". Cette exposition met en lumière 84 femmes scientifiques, chercheuses et ingénieures qui sont de véritables sources d'inspiration.

🔍 Découvrez sur [O'rêka](#) des métiers qui changent le monde : métiers de la recherche, de l'ingénierie, de l'informatique, de l'environnement, de la maintenance.

**Lors de la Caravane des métiers, les élèves auront l'opportunité de rencontrer et d'échanger avec des professionnels et des élèves ingénieurs**, tant des femmes que des hommes. Les visiteurs pourront poser des questions, découvrir les parcours et les métiers variés. Ces échanges enrichissants permettront de mieux comprendre les défis et les opportunités du monde de l'ingénierie, favorisant ainsi une meilleure connaissance des métiers scientifiques et techniques.

### L'actualité en Région

La Région Auvergne-Rhône-Alpes s'engage à former davantage d'ingénieurs et de techniciens sur son territoire entre 2023 et 2028. Comme Nadia, technicienne de maintenance hydrogène, rejoignez les formations en Auvergne-Rhône-Alpes ! Devenez l'un des 16 000 jeunes en formation d'ingénieur ou de technicien dans le secteur industriel de la région. Les besoins en compétences en Auvergne-Rhône-Alpes, première région industrielle de France, sont considérables pour soutenir ses ambitions de réindustrialisation.

Les 27 écoles d'ingénieurs et 11 IUT qui maillent tout le territoire régional, proposent une offre de service complète : écoles, réseaux alumni, bourse internationale...

Deux documents, à destination des lycéens, étudiants et de leurs familles ont été réalisés avec les écoles d'ingénieurs, les IUT et les universités d'Auvergne-Rhône-Alpes : [le livret des formations technologiques universitaires](#) et [le livret des écoles d'ingénieurs](#) d'Auvergne-Rhône-Alpes. Ils présentent les sites universitaires de la région, les Bachelors Universitaires de Technologie (BUT) et les licences professionnelles, les lieux de formation, les poursuites d'études et les écoles d'ingénieurs.



Pour en savoir plus





## 7 - L'INSERTION PROFESSIONNELLE SUR LA CARAVANE DES MÉTIERS

### NOUVEAUTÉ DE L'ÉDITION 2025

Cette année, **France Travail** est présent dans toutes les villes étapes. Des entreprises et des acteurs de l'insertion s'unissent pour proposer aux visiteurs une multitude d'opportunités d'emploi, ainsi que des conseils personnalisés pour les accompagner dans leur recherche. Cela inclut des informations sur le marché de l'emploi local, la présence d'entreprises à la recherche de compétences, ainsi que des conseils sur les projets professionnels et l'orientation.

De plus, sur les étapes de la Caravane des métiers, les villes et communautés de communes participent activement en mettant en avant les services publics de l'orientation ainsi que les acteurs économiques locaux.

**Pour les élèves, rencontrer des entreprises et des représentants de France Travail est très intéressant pour plusieurs raisons :**

- **Opportunités de réseautage** : ces rencontres permettent aux élèves de créer des contacts précieux dans le monde professionnel, ce qui peut les aider dans leur recherche de stages, d'un contrat en alternance ou d'emplois futurs.
- **Compréhension du marché du travail** : en discutant directement avec des employeurs, les élèves peuvent mieux comprendre les attentes du marché du travail, les compétences recherchées et les tendances actuelles dans leur domaine d'intérêt.
- **Conseils pratiques** : France Travail peut offrir des conseils sur la rédaction de CV, la préparation aux entretiens et d'autres aspects pratiques de la recherche d'emploi, ce qui est très bénéfique pour les élèves qui se préparent à entrer sur le marché du travail.
- **Découverte de métiers** : ces rencontres permettent aux élèves d'explorer différents métiers et secteurs d'activité, ce qui peut les aider à affiner leurs choix de carrière et à mieux se projeter dans l'avenir.
- **Motivation et inspiration** : écouter des témoignages d'employeurs et de professionnels peut inspirer les élèves et les motiver à poursuivre leurs études et à se préparer activement pour leur avenir professionnel.

En somme, ces rencontres sont une excellente occasion d'apprendre, de se préparer et de se connecter avec le monde professionnel !





## 8 - COMMENT PRÉPARER LES ÉLÈVES

Préparer sa venue sur un évènement est primordial. **Des outils pédagogiques** proposés par Auvergne-Rhône-Alpes Orientation et l'Onisep sont à la disposition des équipes éducatives :

- « **J'aime, Je n'aime pas** » : une activité en deux temps qui permet tout d'abord à l'élève de s'interroger sur ses goûts avant la visite puis de faire le point au regard de ses découvertes et de ses rencontres pendant l'évènement. Retrouvez la fiche de cette activité pages 12 et 13.
- « **Enquête métier** » : une activité pour permettre aux élèves de recueillir des informations sur un métier lors de la visite. Ces questions invitent les élèves à aller à la rencontre des professionnels. Document à apporter le jour J. Retrouvez la fiche de cette activité page 14.
- « **A la découverte des métiers scientifiques et techniques** » : une activité pour approfondir les connaissances des élèves sur les métiers scientifiques et techniques, faire découvrir les différents niveaux de formation et de qualification qui permettent d'y accéder et sensibiliser les élèves à la question de l'égalité filles-garçons dans les métiers scientifiques et techniques.

**Les métiers scientifiques et techniques sur la Caravane des métiers** : chaque exposant a sélectionné des professions scientifiques et techniques en lien avec son domaine d'expertise. Vous pouvez [télécharger la liste de ces métiers](#). Une fois que l'élève a identifié un ou plusieurs métiers, il est conseillé d'utiliser l'activité « Enquête métier » (page 14) pour faciliter la collecte d'informations auprès des exposants.

### Des ressources à votre disposition

- Un accès gratuit à l'ensemble des collections Onisep valable du 20/01/2025 au 30/04/2025 sur : <https://kel.onisep.fr> - Login : demonisep-caravane - Mot de passe : Aura2025!
- Un accès gratuit tout au long de l'année à <https://oreka.auvergnerhonealpes-orientation.fr> pour les collégiens, les lycéens, les étudiants, les personnes en recherche d'emploi, les salariés. Ce site vous permet de consulter des fiches métiers, de regarder en vidéo des témoignages de professionnels, d'apprendre à vous connaître grâce au quiz métiers « [Pour quels métiers suis-je fait ?](#) », et de vous tenir informé des actualités et des évènements organisés près de chez vous.

# J'aime, Je n'aime pas

Je me renseigne sur les métiers que j'aime et je découvre des métiers que je n'aime pas ou ne connais pas.

## Secteurs professionnels présents sur la Caravane

Je clique sur les liens pour découvrir les métiers et je remplis les tableaux.

- Les métiers de l'[Agriculture](#), de l'[Agroalimentaire](#), de l'[Environnement](#), de la [Forêt](#) et du [Bois](#)
- Les métiers de l'[Armée de Terre](#)
- Les métiers du [Bâtiment et des Travaux publics](#)
- Les métiers de l'[Industrie](#)
- Les métiers de l'[Industrie du médicament](#)
- Les métiers de la [Plasturgie et des composites](#)
- Les métiers du [Transport et de la Logistique](#)

## Avant la visite de la Caravane des métiers

	Je choisis 2 ou 3 métiers, secteurs que j'aime	Pourquoi je les ai choisis ?	Avant la visite : ce que j'en sais, comment je les imagine... (Caractéristiques de chaque métier)
1			
2			
3			

	Je choisis 1 ou 2 métiers, secteurs que je n'aime pas (ou ne connais pas)	J'essaye de dire pourquoi je ne les aime pas	Avant la visite : ce que j'en sais, comment je les imagine... (Caractéristiques de chaque métier)
4			
5			

## Pendant la visite de la Caravane des métiers

Les animations durent entre 10 et 30 minutes, je n'aurais peut-être pas le temps de visiter tous les véhicules. Je suis actif et curieux. Je pose des questions. Pour m'aider j'utilise l'enquête métier fournie par mon enseignant.

## Après la visite de la Caravane des métiers

Ce que j'ai appris pendant la visite sur les métiers ou secteurs que j'aime

Ce que je pense maintenant des métiers choisis

1

2

3

Ce que j'ai appris pendant la visite sur les métiers ou secteurs que je n'aime pas (ou ne connais pas)

Ce que je pense maintenant des métiers rejetés au départ

4

5

A partir de l'activité « J'aime, Je n'aime pas », je reporte dans ce document le ou les métiers que j'ai choisis (un métier = une enquête métier).

Lors de ma venue sur la Caravane des métiers, je vais à la rencontre des professionnels pour collecter les informations nécessaires à mon ou mes enquêtes métiers.

**Nom du métier :** .....

- Quelles sont les principales activités de ce métier ? : .....

.....  
.....  
.....

- Quelles compétences et qualités sont nécessaires pour exercer ce métier ? : .....

.....  
.....

- Quel diplôme et/ou quelle durée d'études pour ce métier ? : .....

.....  
.....

- Peut-on préparer ce diplôme en apprentissage ? : .....

.....  
.....

- Quels sont les avantages et les inconvénients de ce métier ? : .....

.....  
.....









- Quelles sont les perspectives d'emploi pour ce métier ? : .....

.....  
.....



## 9 - INFORMATIONS PRATIQUES ET RECOMMANDATIONS

Pour assurer le bon déroulement de votre venue sur la Caravane des métiers, **merci de suivre s'il vous plait, les recommandations ci-dessous :**

-  Pour venir avec des élèves sur la Caravane des métiers, **une inscription gratuite en tant que groupe est obligatoire** via une plateforme en ligne dédiée : Billetterie : [La Caravane des Métiers 2025](#). Une confirmation d'inscription vous sera envoyée. Des créneaux horaires d'une heure sont proposés. Pour autant, votre temps de présence sur la Caravane des métiers n'est pas limité. Pour que les élèves puissent participer aux nombreuses activités et découvrir plusieurs métiers, **le temps de présence minimum conseillé est de 1h30**.
-  Les **horaires d'ouverture** de la Caravane des métiers sont de **9h à 16h30**.
-  Lors de votre arrivée, veuillez-vous présenter à l'accueil.
-  L'évènement étant en extérieur, les élèves doivent venir avec une tenue adaptée à la météo.
-  En cas d'affluence sur une activité, ne pas hésiter à envoyer les élèves vers les professionnels disponibles.
-  L'évènement est accessible aux personnes à mobilité réduite.
-  La Caravane des métiers fait escale sur des places publiques non clôturées. Des barrières pour protéger avant tout les véhicules sont prévues mais elles sont facilement franchissables. Les élèves sont sous la responsabilité et la surveillance des enseignants accompagnateurs.
-  Les élèves doivent avoir un comportement responsable et prendre soin du matériel de démonstrations proposé par les professionnels. Nous vous remercions de bien vouloir les en informer.